

МУНИЦИПАЛЬНОЕ ДОШКОЛЬНОЕ ОБРАЗОВАТЕЛЬНОЕ УЧРЕЖДЕНИЕ
«ДЕТСКИЙ САД № 36 СОВЕТСКОГО РАЙОНА ВОЛГОГРАДА»

ПРИНЯТО:
на педагогическом совете № 1
МОУ детский сад № 36
01.09.2021г.

УТВЕРЖДЕНО
Приказом от 01.09.2021г. № 91
заведующей МОУ детский сад № 36
В.В. Петренко



РАБОЧАЯ ПРОГРАММА
учителя-логопеда по реализации
адаптированной основной образовательной
программы для детей с тяжелыми
нарушениями речи (ОНР) 5-7 лет.

Срок реализации: с 01.09.2021 по 31.08.2022г.

Разработала:
Фомина С.Л., учитель-логопед

ВОЛГОГРАД 2021

СОДЕРЖАНИЕ

ПОЯСНИТЕЛЬНАЯ ЗАПИСКА.....	4
-----------------------------------	----------

ЦЕЛЕВОЙ РАЗДЕЛ ПРОГРАММЫ

1.1. Цель и задачи.....	7
1.2. Особые образовательные потребности детей и направления работы.....	8
1.3. Принципы и подходы к организации профессиональной деятельности.....	8
1.4. Этапы, сроки, механизмы реализации рабочей программы.....	12
1.5. Ориентиры освоения образовательной программы.....	14

СОДЕРЖАТЕЛЬНЫЙ РАЗДЕЛ

2.1. Диагностическая работа.....	16
2.2. Коррекционно-развивающая работа с детьми.....	17
2.2.1. Комплексование программ.....	17
2.2.2. Содержание коррекционно-развивающей работы.....	17
2.2.3. Перспективное и календарное планирование.....	18
2.3. Организационно-методическая работа.....	30
2.4. Работа с педагогами.....	30
2.4.1. Планирование содержания совместной образовательной деятельности с воспитателями и специалистами.....	30
2.5. Работа с родителями.....	33
2.5.1. Планирование задач и содержания.....	33
2.6. Оснащение кабинета.....	34
2.7. Повышение профессиональной квалификации.....	35

ОРГАНИЗАЦИОННЫЙ РАЗДЕЛ

3.1. Материально-технические условия: оснащение кабинета и документационное обеспечение.....	36
3.2. Организационные условия.....	37
3.2.1. График работы учителя-логопеда.....	37
3.2.2. График организации образовательного процесса.....	37
3.2.3. Годовой план профессиональной деятельности.....	37
3.3. Методическое обеспечение рабочей программы и образовательных областей.....	41
3.4. Учебно-методические и организационно-методические условия.....	43
3.4.1. Циклограмма рабочей недели.....	43
3.5. Описание вариативных форм, способов, методов и средств реализации рабочей программы.....	44
3.5.1. Формы организации профессиональной деятельности.....	44
3.5.2. Специальные методы и технологии организации образовательной деятельности.....	44
3.6. Взаимодействие учителя-логопеда с другими специалистами.....	47
3.7. Сотрудничество с семьей. Формы совместной образовательной деятельности с родителями.....	48
3.8. Мониторинг индивидуального развития детей.....	51
Приложение 1	
Приложение 2	
Приложение 3	
Приложение 4	
Приложение 5	
Приложение 6	
Приложение 7	
Приложение 8	
Приложение 9	

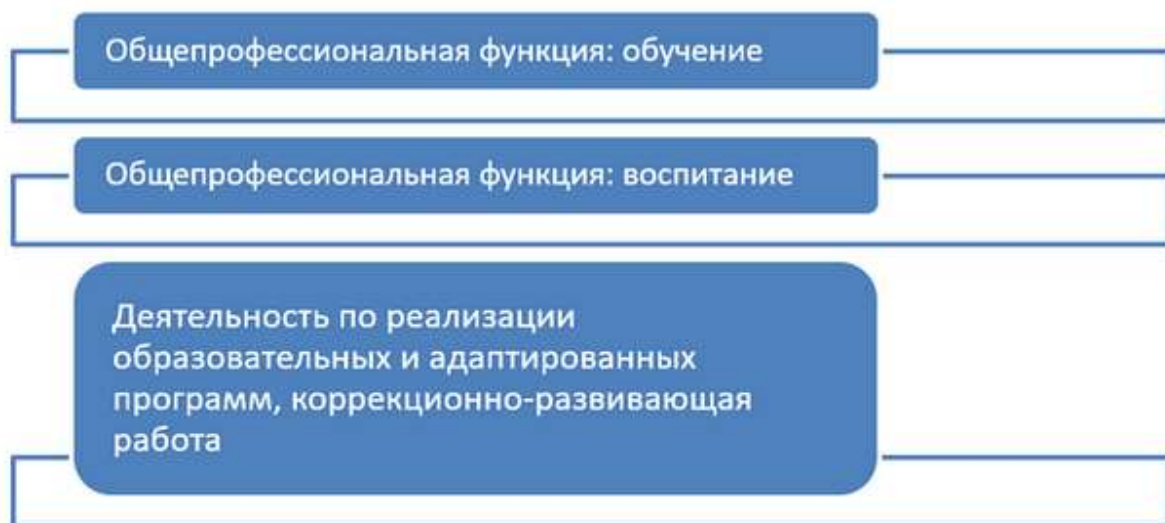
ПОЯСНИТЕЛЬНАЯ ЗАПИСКА

В качестве нормативно-правового обоснования рабочей программы выступают:

- проект Приказа, подготовленного Минтрудом России 15.09.2016 Министерства труда и социальной защиты РФ "Об утверждении профессионального стандарта "Педагог-дефектолог (учитель-логопед, сурдопедагог, олигофренопедагог, тифлопедагог)";
- приказ Министерства образования и науки Российской Федерации от 17 октября 2013 г. №1155 «Об утверждении федерального государственного образовательного стандарта дошкольного образования»;
- приказ Министерства образования и науки Российской Федерации от 30 августа 2013 г. №1014 «Об утверждении Порядка организации и осуществления образовательной деятельности по основным общеобразовательным программам – образовательным программам дошкольного образования»;
- приказ Министерства просвещения РФ от 21 января 2019 г. N 32 "О внесении изменений в Порядок организации и осуществления образовательной деятельности по основным общеобразовательным программам - образовательным программам дошкольного образования, утвержденный приказом Министерства образования и науки Российской Федерации от 30 августа 2013 г. N 1014;
- Примерной адаптированной основной образовательной программы дошкольного образования для детей с тяжелыми нарушениями речи (одобрена решением от 7.12 2017 г. Протокол № 6/17)
- постановление Главного государственного санитарного врача Российской Федерации от 27 августа 2015 года №26 «Об утверждении СанПиН 2.4.1.3049-13 «Санитарно-эпидемиологические требования к устройству, содержанию и организации режима работы дошкольных образовательных организаций»;
- Устав учреждения: МОУ "Детский сад № 36"
- Положение о группе, компенсирующей (комбинированной) направленности

Рабочая программа учителя-логопеда является обязательным педагогическим документом, обеспечивающим реализацию функций профессиональной деятельности и систему образовательной работы с детьми по реализации адаптированной образовательной программы дошкольного образования для детей дошкольного возраста с ТНР .

Функции рабочей программы, в соответствии со Стандартом профессиональной деятельности



В реализуемый комплекс программ коррекционной работы входят следующие блоки:

- программа психокоррекционной помощи (включая взаимодействие с родителями обучающихся и другими участниками образовательного процесса);
- программа профилактики нарушений в развитии;

При этом рабочая программа выступает инструментом индивидуализации содержания, методов и форм профессиональной деятельности.

1. ЦЕЛЕВОЙ РАЗДЕЛ ПРОГРАММЫ

1.1. Цель и задачи

Цель рабочей программы – планирование (перспективное) коррекционной работы с учетом особенностей развития и возможностей каждого воспитанника дошкольного возраста, управление образовательным процессом по коррекции нарушений развития детей. Для детей с ТНР оно выражается в психолого-педагогической и коррекционно-развивающей поддержке позитивной абилитации и социализации, развития личности детей дошкольного возраста и подготовке к общению и обучению в условиях школы.

Задачи рабочей программы – определение основных методических подходов и последовательности коррекционной работы с учетом контингента воспитанников и особенностей образовательного процесса в условиях компенсирующей группы в текущем учебном году.

При этом **направления работы** и группы задач коррекционно-развивающего воздействия соотносятся между собой:

1) Диагностическое:

- диагностика состояния устной речи;
- изучение предпосылок к овладению грамотой;

2) Пропедевтическое: его реализация связана с необходимостью

- формирования механизма произвольной организации поведения и самоконтроля над речевой деятельностью;
- становления «чувства грамматической и лексической правильности предложения», которые связаны с опережающей коррекцией аграмматизмов;

3) Общеразвивающее: оно направлено

- на интеграцию образовательных областей ФГОС дошкольного образования вокруг речевого и социально-коммуникативного развития;
- на «перекрест» линий развития языковой, интеллектуальной и коммуникативной способностей;
- на развитие обобщающей, планирующей и регулирующей функций речи;
- на формирование специфических для данного возраста новообразований (межанализаторных связей, произвольного внимания, анализирующего восприятия, наглядно-образного мышления и др.);
- на развитие игровой деятельности и предпосылок учения у воспитанников ДОУ;

4) Коррекционное:

- оптимизация сенсомоторного уровня реализации речевой деятельности;
- коррекцию аграмматизмов и нарушений звуко-слоговой структуры слова;

- развитие языкового анализа и синтеза, аналогии, ведущих к овладению лексическими и грамматическими значениями слов;
- формирование «вербальной сети слов», механизмов внутреннего программирования и синтаксического прогнозирования высказывания;

1.2. Особые образовательные потребности детей и направления работы

В соответствии с направлениями профессиональной деятельности, определяются ориентиры развития, воспитания, обучения, обусловленные особыми образовательными потребностями детей с ТНР.

Диагностическое направление:

- индивидуально-дифференцированный подход в процессе усвоения образовательной программы и оценка динамики развития;
- обеспечение планового мониторинга развития ребенка с целью создания оптимальных образовательных условий с целью своевременной интеграции в общеобразовательную среду;

Консультативное направление:

- консультационная помощь семье в вопросах выбора стратегии воспитания и приемов коррекционного обучения ребенка с ОВЗ (в первую очередь, связанными с развитием коммуникативной деятельности, формированием средств коммуникации, приемов конструктивного взаимодействия и сотрудничества с взрослыми и сверстниками, социально одобряемого поведения);

Просветительское направление:

- активизация ресурсов психолого-педагогическое сопровождения для формирования социально активной позиции обучающихся с ОВЗ и их семей;
- проведение тематических выступлений для педагогов и родителей по разъяснению индивидуально – типологических особенностей различных категорий детей с ОВЗ (например, по развитию всех компонентов речи, речезыковой и познавательной компетентности и социального интеллекта);

1.3. Принципы и подходы к организации профессиональной деятельности

В соответствии с ними определяются **принципы профессиональной деятельности**: общие и специфические.

Общие принципы представлены в ФГОС дошкольного образования, в Примерной основной образовательной программе.

Образовательная программа дошкольного образования «От рождения до школы» / Под редакцией Н.Е. Вераксы, Т.С. Комаровой, М.А. Васильевой.

Специфические принципы, выбранные с учетом ПрАООП дошкольного образования для детей с ТНР и комплексных программ развития, воспитания и обучения дошкольников

- принцип единства диагностики и коррекции, учета зоны ближайшего и актуального развития;
- принцип единства коррекционных, развивающих и обучающих задач;
- принцип интеграции образовательных областей, видов детской деятельности и деятельности воспитателей и специалистов;
- принцип «логопедизации» образовательного процесса;
- принцип формирования и коррекции высших психических функций в процессе специальных занятий с детьми;
- принцип развивающего характера обучения, основывающегося на положении о ведущей роли обучения в развитии ребенка и формировании «зоны ближайшего развития»;
- принцип уровневой дифференциации задач, содержания и результатов образовательного процесса с учетом возрастных и индивидуальных особенностей;
- принцип системного компенсаторно-развивающего воздействия на развитие ребенка с обеспечением преодоления им трудностей развития, обусловленных негативным влиянием нарушенного анализатора, формированием компенсаторно-адаптивных механизмов, повышающих возрастные возможности социально-коммуникативного, познавательного, речевого, физического развития;
- создание охранительного режима и индивидуализация образовательного процесса;
- принцип расширения традиционных видов детской деятельности и обогащения их новым содержанием;
- принцип стимулирования эмоционального реагирования, эмпатии и использования их для развития практической деятельности детей, общения и воспитания адекватного поведения;
- принцип расширения форм взаимодействия взрослых с детьми и создания условий для активизации форм партнерского сотрудничества между детьми, вовлечения родителей в коррекционно-развивающий процесс;
- принцип интеграции усилий ближайшего социального окружения, сетевое взаимодействие с организациями социализации и образования;

На основе данных принципов реализуются общедидактические и специфические подходы к профессиональной деятельности. Среди последних можно выделить:

- системный подход к организации целостной системы коррекционно-педагогической работы;
- концентрический подход при изложении содержания программного материала;
- коммуникативный подход, определяющий последовательность формирования речи как средства общения и познания окружающего мира, использование в обучении детей с нарушением в развитии разных форм словесной речи (устная, письменная (при

необходимости – дактильная), альтернативные формы коммуникации и т.д.) в зависимости от этапа обучения;

- комплексный подход, который предполагает, что устранение нарушений должно носить медико-психолого-педагогический характер, т.е. опираться на взаимосвязь всех специалистов сопровождения;
- личностно-ориентированный подход к воспитанию и обучению детей через изменение содержания обучения и совершенствование методов и приемов работы;
- индивидуально-дифференцированный подход к реализации адаптированной образовательной программы;

При этом учитываются индивидуальные и возрастные особенности детей дошкольного возраста с ТНР .

Возрастные характеристики детей

Возраст	Возрастные особенности детей (обобщены на основе ПрООП «От рождения до школы» (2014))
5-6 лет (старшая группа)	Достижения этого возраста характеризуются распределением ролей в игровой деятельности; структурированием игрового пространства; дальнейшим развитием изобразительной деятельности, отличающейся высокой продуктивностью; применением в конструировании обобщенного способа обследования образца; усвоением обобщенных способов изображения предметов одинаковой формы. Восприятие в этом возрасте характеризуется анализом сложных форм объектов; развитие мышления сопровождается освоением мыслительных средств (схематизированные представления, комплексные представления, представления о цикличности изменений); развиваются умение обобщать, причинное мышление, воображение, произвольное внимание, речь, образ Я.
6-7 лет (подготовительная группа)	В результате правильно организованной образовательной работы у детей развиваются диалогическая и некоторые виды монологической речи. Его основные достижения связаны с освоением мира вещей как предметов человеческой культуры; освоением форм позитивного общения с людьми; развитием половой идентификации, формированием позиции школьника. К концу дошкольного возраста ребенок обладает высоким уровнем познавательного и личностного развития, что позволяет ему в дальнейшем успешно учиться в школе.

Психолого-педагогическая характеристика детей

Категория детей с особыми образовательными потребностями и ограниченными возможностями здоровья	Индивидуальные особенности группы детей с ОВЗ
---	---

<p>Дети с тяжелыми нарушениями речи</p>	<p>Вариативность проявлений недостатков речевой деятельности зависит от механизма речевого расстройства. Дети могут иметь различные уровни речевого развития (от полного отсутствия речевых средств общения до незначительных нарушений развития лексико-грамматической и фонетической сторон речи).</p> <p>Выделяют три уровня речевого развития дошкольников. Дети с первым уровнем речевого развития не владеют общеупотребительными средствами речевого общения. Дети произносят отдельные лепетные, общеупотребительные слова и звукоподражания, могут использовать невербальные средства общения (выразительную мимику, жесты, интонацию). У детей со вторым уровнем речевого развития имеются начатки общеупотребительной речи. Они пользуются при общении простой фразой или имеют аграмматичную, неразвёрнутую (упрощённую), структурно нарушенную фразовую речь. Их активный словарь состоит из существительных, реже встречаются глаголы и прилагательные; предлоги употребляются редко; слоговая структура слов нарушена. Дети с третьим уровнем речевого развития пользуются при общении развёрнутой фразой; для них характерна недостаточная сформированность лексико-грамматического строя речи (ошибки в падежных окончаниях, смешение временных и видовых форм глаголов, ошибки в согласовании и управлении); слоговая структура слов не нарушена; синтаксические конструкции фраз бедные; отмечаются фонетико-фонематические нарушения; нарушение в применении языковых средств общения в речевой деятельности: заикание.</p> <p>Нарушения речевой деятельности могут негативно влиять на формирование у ребёнка отдельных компонентов психической сферы, затруднять усвоение новых знаний, отрицательно сказываться на поведении (что может проявиться в замкнутости, негативизме, неуверенности в себе и т.п.). Познавательные процессы у дошкольников с речевыми нарушениями сохранены, но вследствие речевого недоразвития может наблюдаться своеобразие формирования вербального мышления, а также внимания, памяти, восприятия пространства и времени.</p>
---	---

Кроме того, в рабочей программе учитывается деятельностный и функционально-системный подход, связанный с организацией коррекционно-педагогического процесса. Последний дает возможность использовать комбинированную, адаптивную, модель организации образовательного процесса, сочетая элементы учебно-дисциплинарной и предметно-средовой

или учебно-дисциплинарной и комплексно-тематической модели вокруг функции коррекции и компенсации основного дефекта ребенка с ТНР .

1.4. Этапы, сроки, механизмы реализации рабочей программы

Функционально-системный подход связан с определением **этапов и сроков, механизмов реализации** рабочей программы.

Срок: Рабочая программа рассчитана на 2 года обучения детей с ТНР .

Этапы:

Учебный год в старшей группе начинается первого сентября и условно делится на три периода:

I период — подготовительный период: сентябрь (1-я половина сентября – обследование детей, заполнение речевых карт, оформление документации), октябрь, ноябрь;

II период — основной период: декабрь, январь, февраль, март – реализация программ коррекционной работы;

III период — обобщающий, заключительный период: апрель, май (2-я половина мая – диагностическое обследование, мониторинг по итогам учебного года).

Учебный год в подготовительной группе начинается первого сентября и условно делится на два периода:

I период — подготовительный период: сентябрь (1-я половина сентября – обследование детей, заполнение речевых карт, оформление документации), октябрь, ноябрь, декабрь;

II период — основной период: январь, февраль, март, апрель, май – реализация программ коррекционной работы;

Механизм реализации

К механизмам реализации рабочей программы относится:

- использование специальных образовательных программ и методов обучения и воспитания, специальных пособий и дидактических материалов;
- формирование адаптированной программы, обеспечивающей удовлетворение дошкольниками особых образовательных потребностей посредством наполнения спецификой содержания каждого из трех ее разделов;
- реализация принципа коррекционно-компенсаторной направленности образовательной деятельности ДОО в пяти образовательных областях (с раскрытием программных коррекционно-компенсаторных задач образовательной области);
- предоставление коррекционно-развивающих услуг и проведение индивидуальных, подгрупповых и групповых занятий специалистом коррекционного профиля;

- описание специальных условий обучения и воспитания детей с ОВЗ, в том числе безбарьерной среды их жизнедеятельности;

Алгоритм коррекционно-развивающей работы в группе для детей с ОВЗ (по О.А. Степановой)

Этап	Основное содержание	Результат
Организационный	Исходная психолого-педагогическая диагностика детей с нарушениями в развитии. Формирование информационной готовности педагогов ДОУ и родителей к проведению эффективной коррекционно-педагогической работы с детьми	Составление индивидуальных коррекционно-развивающих программ помощи ребенку нарушениями в развитии в ДОУ и семье. Составление программ групповой (подгрупповой) работы с детьми, имеющими сходные структуру нарушения и (или) уровень речевого развития. Составление программ взаимодействия специалистов ДОУ и родителей ребенка нарушениями в развитии
Основной	Решение задач, заложенных в индивидуальных и групповых (подгрупповых) коррекционных программах. Психолого-педагогический мониторинг. Согласование, уточнение (при необходимости — корректировка) меры и характера коррекционно-педагогического влияния участников коррекционно-образовательного процесса	Достижение определенного позитивного эффекта в устранении у детей отклонений в развитии
Заключительный	Оценка качества и устойчивости результатов коррекционно-развивающей работы с ребенком (группой детей). Определение дальнейших образовательных (коррекционно-образовательных) перспектив выпускников группы для детей с нарушениями в развитии	Решение о прекращении коррекционно-развивающей работы с ребенком (группой), изменение ее характера или корректировка индивидуальных и групповых (подгрупповых) программ и продолжение коррекционно-развивающей работы

1.5. Ориентиры освоения образовательной программы

Заканчивается целевой раздел ориентирами освоения воспитанниками образовательной программы, которые определяются в соответствии с реализуемой в образовательной организации адаптированной образовательной программой дошкольного образования, возрастом детей, особенностями имеющихся нарушений в развитии, индивидуальными особенностями и возможностями каждого воспитанника.

Конкретизированные результаты образовательной и коррекционно-развивающей деятельности с детьми, имеющими ТНР, к концу освоения программы:

Старший дошкольный возраст

По направлению «Социально-коммуникативное развитие»:

- участвует в коллективном создании замысла в игре и на занятиях;
- регулирует свое поведение в соответствии с усвоенными нормами и правилами, проявляет кооперативные умения в процессе игры, соблюдая отношения партнерства, взаимопомощи, взаимной поддержки;
- передает как можно более точное сообщение другому, проявляя внимание к собеседнику;

По направлению «Познавательное развитие»:

- самостоятельно получает новую информацию (задает вопросы, экспериментирует);
- обладает сформированной мотивацией к школьному обучению;
- усваивает значения новых слов на основе знаний о предметах и явлениях окружающего мира;
- устанавливает причинно-следственные связи между условиями жизни, внешними и функциональными свойствами в животном и растительном мире на основе наблюдений и практического экспериментирования;
- владеет способами предварительного тактильного и зрительного обследования предметов и их моделей;
- определяет пространственное расположение предметов относительно себя, геометрические фигуры и тела;
- моделирует различные действия, направленные на воспроизведение величины, формы предметов, протяженности, удаленности с помощью пантомимических, знаково-символических графических и других средств;
- определяет времена года, части суток;

По направлению «Речевое развитие»:

- употребляет слова, обозначающие личностные характеристики, многозначные;
- умеет подбирать слова с противоположным и сходным значением;
- правильно употребляет грамматические формы слова; продуктивные и непродуктивные словообразовательные модели;

- составляет различные виды описательных рассказов, текстов (описание, повествование, с элементами рассуждения) с соблюдением цельности и связности высказывания, составляет творческие рассказы;
- осуществляет слуховую и слухопроизносительную дифференциацию звуков по всем дифференциальным признакам;
- владеет простыми формами фонематического анализа, способен осуществлять сложные формы фонематического анализа (с постепенным переводом речевых умений во внутренний план), осуществляет операции фонематического синтеза;
- осознает слоговое строение слова, осуществляет слоговой анализ и синтез слов (двухсложных с открытыми, закрытыми слогами, трехсложных с открытыми слогами, односложных);
- правильно произносит звуки (в соответствии с онтогенезом);
- пересказывает литературные произведения, по иллюстративному материалу (картинкам, картинам, фотографиям), содержание которых отражает эмоциональный, игровой, трудовой, познавательный опыт детей;
- выполняет речевые действия в соответствии с планом повествования, составляет рассказы по сюжетным картинкам и по серии сюжетных картинок, используя графические схемы, наглядные опоры;

2. СОДЕРЖАТЕЛЬНЫЙ РАЗДЕЛ

2.1. Диагностическая работа

Диагностическое направление работы включает в себя: первичное обследование, промежуточное и итоговое.

- Первичная (стартовая) диагностика, направлена на определение уровня «актуального» и «зоны ближайшего развития» ребёнка. По результатам данной диагностики определяются потребности в коррекционной работе с каждым воспитанником.
- Промежуточная диагностика направлена на выявление особенностей динамики развития каждого ребенка в специально организованных условиях, внесение коррективов в цели и задачи коррекционной работы на следующем этапе.
- Основная цель итоговой диагностики - определить характер динамики развития ребёнка, оценить эффективность коррекционной работы за учебный год, а также составить прогноз относительно дальнейшего развития каждого воспитанника.

По результатам первичного, промежуточного и итогового диагностического обследования ребёнка составляется информация о динамике его развития.

Содержание диагностической работы в дошкольной группе

№	Содержание работы	Временные рамки
1	Логопедическое обследование детей дошкольной группы: определение особенностей речевого, психомоторного, общего развития детей, оформление речевых карт.	Сентябрь, май
2	Профилактическая работа по выявлению сочетанных нарушений в развитии (осложненные формы ОНР, риск дисграфии и дислексии).	В течении года, по запросу родителей, апрель-май
3	Работа в психолого-педагогическом консилиуме ДОУ.	По графику работы консилиума

Диагностика не связана с оценкой целевых ориентиров реализации программы: целевые ориентиры не подлежат непосредственной оценке, в том числе в виде педагогической диагностики (мониторинга), и не являются основанием для их формального сравнения с реальными достижениями детей.

Педагогическая диагностика проводится в ходе наблюдений за поведением детей в группе, уровня их самостоятельности в быту, активностью в свободной и специально организованной деятельности, а также в процессе индивидуального обследования педагогом-дефектологом (логопедом). Она направлена на выявление структуры, характера и степени нарушения или отклонений в развитии, т.е. правильное диагностирование вторичных отклонений в развитии ребенка. Используется бальная система и критерии оценок, соответствующие возрастным возможностям детей.

2.2. Коррекционно-развивающая работа с детьми

2.2.1. Комплексирование программ

Содержание данной работы берется из Примерной адаптированной основной образовательной программы дошкольного образования для детей раннего и дошкольного возраста с ОВЗ ПрАООП для детей с ТНР.

Кроме того, используются:

программы развития, воспитания и обучения детей с ОВЗ:

- Программы дошкольных образовательных учреждений компенсирующего вида для детей с нарушениями речи. Коррекция нарушений речи [Текст] / [Т.Б. Филичева и др., Автор-составитель доктор педагогических наук, профессор Чиркина Г.В.]. - 3-е изд. - М. : Просвещение, 2010.
- Воспитание и обучение детей дошкольного возраста с общим недоразвитием речи [Текст] : програм.-метод. рекомендации / Т.Б. Филичева, Т.В. Туманова, Г.В. Чиркина. - 2-е изд., стер. - М. : Дрофа , 2010.
- Авторская методика Т. А. Ткаченко "Комплексная система коррекции речи у дошкольников", рекомендованная МО РФ

2.2.2. Содержание коррекционно-развивающей работы

В соответствии со спецификой профессиональной деятельности образовательная область «Речевое развитие» ФГОС дошкольного образования выдвинута в рабочей программе на первый план, так как напрямую связана с реализацией профессиональных функций – в содержании работы выделяются следующие блоки:

1. Воспитание звуковой культуры речи (нормализация звукопроизношения) - развитие восприятия звуков родной речи и произношения.
2. Формирование элементарного осознания явлений языка и речи (развитие фонематического восприятия и слуха) – различение звука и слова, нахождение места звука в слове.
3. Развитие активного словаря – освоение значений слов и их уместное употребление в соответствии с контекстом высказывания, ситуацией, в которой происходит общение.
4. Формирование грамматического строя речи:
 - морфология (изменение слов по родам, числам, падежам);
 - синтаксис (освоение различных типов словосочетаний и предложений);
 - словообразование;
5. Развитие связной речи – монологической (рассказывание) и диалогической (разговорной).
6. Воспитание любви и интереса к художественному слову.

Данные задачи конкретизируются под особенности работы с детьми, имеющими ТНР (ФФНР, ОНР и др.) или специфические нарушения речи.

2.2.3. Перспективное и календарное планирование

Под содержание профессиональной деятельности разработано планирование.

№ п/п	Содержание работы	Сроки	Планируемые результаты
1.	Проведение подгрупповой непосредственной образовательной деятельности «Формирование лексико-грамматических средств языка и развитие самостоятельной развернутой фразовой речи»	В течение учебного года	Календарно-тематическое планирование занятий по формированию лексико-грамматических средств языка.
2.	Индивидуально-подгрупповая логопедическая непосредственная образовательная деятельность по звукопроизношению и развитию фонематического слуха и восприятия	В течение учебного года	Ежедневное планирование индивидуальной, подгрупповой логопедической НОД.

Перспективный план фронтальных, подгрупповых и индивидуальных занятий с детьми старшей группы

I этап (сентябрь, октябрь, ноябрь)		
Основные задачи	Содержание	Форма работы
Обследование	Выявление детей нуждающихся в дополнительных развивающих занятиях, определение психофизических особенностей развития и актуального уровня речевого развития детей с ТНР	индивидуальная
Развитие импрессивной речи	<ul style="list-style-type: none"> Уточнить и расширить запас представлений на основе наблюдения и осмысления предметов и явлений окружающей действительности, создать достаточный запас словарных образов. Обеспечить переход от накопленных представлений и пассивного речевого запаса к активному использованию речевых средств. Расширить объем правильно произносимых существительных — названий предметов, объектов, их частей по всем изучаемым лексическим темам. Расширить глагольный словарь на основе работы по усвоению понимания действий, 	Групповая, подгрупповая, индивидуальная

	<p>выраженных приставочными глаголами; работы по усвоению понимания действий, выраженных личными и возвратными глаголами.</p> <ul style="list-style-type: none"> • Учить сопоставлять предметы и явления и на этой основе обеспечить понимание и использование в речи слов-синонимов и слов-антонимов. • Расширить понимание значения простых предлогов. 	
Развитие экспрессивной речи	<ul style="list-style-type: none"> • обогащать активный словарь относительными прилагательными со значением соотнесенности с продуктами питания, растениями, материалами; притяжательными прилагательными, прилагательными с ласкательным значением; • активизировать простые предлоги использование в речи; • использование в экспрессивной речи притяжательных местоимений, определительных местоимений, указательных наречий, количественных и порядковых числительных; • Обеспечить дальнейшее усвоение и использование в экспрессивной речи некоторых форм словоизменения: окончаний имен существительных в единственном и множественном числе в именительном падеже, в косвенных падежах без предлога и с простыми предлогами; окончаний глаголов настоящего времени, глаголов мужского и женского рода в прошедшем времени; • Совершенствовать навык согласования прилагательных и числительных с существительными в роде, числе, падеже; • Совершенствовать умение составлять простые предложения по вопросам, по картинке и по демонстрации действия, распространять их однородными членами; • Совершенствовать умение «оречевлять» игровую ситуацию и на этой основе развивать коммуникативную функцию речи. 	Групповая, подгрупповая, индивидуальная
Развитие высших психических функций	<ul style="list-style-type: none"> • Учить группировать предметы по признакам их соотнесенности и на этой основе развивать понимание обобщающего значения слов, формировать доступные родовые и видовые 	индивидуальная

	<p>обобщающие понятия.</p> <ul style="list-style-type: none"> • Развивать слуховое внимание и память при восприятии неречевых звуков. • Совершенствование умения различать на слух длинные и короткие слова. • Запоминание и воспроизведение цепочек слогов со сменой ударения и интонации, цепочек слогов с разными согласными и одинаковыми гласными; цепочек слогов со стечением согласных. • Работа по развитию конструктивного праксиса. • Развивать ритмичность речи, ее интонационную выразительность, модуляцию голоса. • Учить различать звучание нескольких игрушек или детских музыкальных инструментов, предметов-заместителей; громкие и тихие, высокие и низкие звуки. • Закрепить понятие слово и умение оперировать им. 	
Развитие мелкой и артикуляционной моторики	<ul style="list-style-type: none"> • Развитие и совершенствование артикуляционной моторики. • Формировать правильное речевое дыхание и длительный ротовой выдох. • Закрепить навык мягкого голосоуведения. • Воспитывать умеренный темп речи по подражанию педагогу и в упражнениях на координацию речи с движением. • Работа по развитию пальчиковой моторики (упражнения для пальцев). • Работа по развитию мелкой моторики в использовании упражнений, игр, шнуровок, мозаек. • Развитие умения сооружать постройки по образцу и представлению и воссоздавать знакомые предметы в горизонтальной и вертикальной плоскостях. 	индивидуальная
II этап (декабрь, январь, февраль)		
Основные задачи	Содержание	Форма работы
Развитие импрессивной речи	<ul style="list-style-type: none"> • Расширить запас представлений на основе наблюдения и осмысления предметов и явлений окружающей действительности, создать достаточный запас словарных образов. 	Подгрупповая, групповая, индивидуальная

	<ul style="list-style-type: none"> • Расширить глагольный словарь на основе работы по усвоению понимания действий, выраженных приставочными глаголами; работы по усвоению понимания действий, выраженных личными и возвратными глаголами. • Обеспечить усвоение притяжательных местоимений, определительных местоимений, указательных наречий, количественных и порядковых числительных. • Учить сопоставлять предметы и явления и на этой основе обеспечить понимание и использование в речи слов-синонимов и слов-антонимов. • Расширить понимание значения сложных предлогов. 	
<p>Развитие экспрессивной речи</p>	<ul style="list-style-type: none"> • Использование в экспрессивной речи притяжательных местоимений, определительных местоимений, указательных наречий, количественных и порядковых числительных. • Обеспечить дальнейшее усвоение и использование в экспрессивной речи некоторых форм словоизменения: окончаний имен существительных в единственном и множественном числе в именительном падеже, в косвенных падежах без предлога и с простыми предлогами; окончаний глаголов настоящего времени, глаголов мужского и женского рода в прошедшем времени. • Усвоение некоторых способов словообразования и на этой основе использование в экспрессивной речи существительных и прилагательных с уменьшительно-ласкательными суффиксами, существительных с суффиксами -онок-, -енок-, -ат-, -ят-, глаголов с различными приставками. • Совершенствовать навык согласования прилагательных и числительных с существительными в роде, числе, падеже. • Совершенствовать умение составлять простые предложения по вопросам, по картинке и по демонстрации действия, распространять их однородными членами. • Сформировать умение составлять простые предложения с противительными союзами, 	<p>Подгрупповая, групповая, индивидуальная</p>

	<p>сложносочиненные и сложноподчиненные предложения.</p> <ul style="list-style-type: none"> Сформировать понятие предложение и умение оперировать им, а также навык анализа простого двусоставного предложения из двух-трех слов (без предлога). 	
<p>Развитие психических процессов и языкового мышления</p>	<ul style="list-style-type: none"> Развивать зрительное внимание и память в работе с разрезными картинками (4—8 частей, все виды разрезов) и пазлами по всем изучаемым лексическим темам. Продолжать развивать мышление в упражнениях на группировку и классификацию предметов по одному или нескольким признакам (цвету, форме, размеру, материалу). Закрепить понятие слово и умение оперировать им. Совершенствовать умение различать на слух длинные и короткие слова. Сформировать навыки слогового анализа и синтеза слов, состоящих из двух слогов, одного слога, трех слогов. Закрепить понятие слог и умение оперировать им. Развивать воображение и на этой основе формировать творческие способности. 	<p>Индивидуальная</p>
<p>Развитие мелкой и артикуляционной моторики</p>	<ul style="list-style-type: none"> Развитие и совершенствование артикуляционной моторики. Воспитывать умеренный темп речи по подражанию педагогу и в упражнениях на координацию речи с движением. Развивать ритмичность речи, ее интонационную выразительность, модуляцию голоса. Учить запоминать и воспроизводить цепочки слогов со сменой ударения и интонации, цепочек слогов с разными согласными и одинаковыми гласными; цепочек слогов со стечением согласных. Учить запоминать и воспроизводить цепочки слогов со сменой ударения и интонации, цепочек слогов с разными согласными и одинаковыми гласными; цепочек слогов со стечением согласных. Обеспечить дальнейшее усвоение и использование в речи слов различной 	<p>Индивидуальная</p>

	<p>звукослоговой структуры.</p> <ul style="list-style-type: none"> • Обводка, закрашивание и штриховка по трафаретам. • Составление фигур, узоров из элементов (по образцу). • Работа со шнуровкой и мелкой мозаикой. 	
III этап (март, апрель, май)		
Основные задачи	Содержание	Форма работы
Итоговая диагностика	Определение результатов проведенной логопедической работы, динамики и уровня развития детей	Индивидуальная
Развитие импрессивной речи	<ul style="list-style-type: none"> • Расширить глагольный словарь на основе работы по усвоению понимания действий, выраженных приставочными глаголами; работы по усвоению понимания действий, выраженных личными и возвратными глаголами. • Обеспечить усвоение притяжательных местоимений, определительных местоимений, указательных наречий, количественных и порядковых числительных. • Учить сопоставлять предметы и явления и на этой основе обеспечить понимание и использование в речи слов-синонимов и слов-антонимов. • Расширить понимание значения сложных предлогов. 	Подгрупповая, групповая, индивидуальная
Развитие экспрессивной речи	<ul style="list-style-type: none"> • Использование в экспрессивной речи притяжательных местоимений, определительных местоимений, указательных наречий, количественных и порядковых числительных. • Обеспечить дальнейшее усвоение и использование в экспрессивной речи некоторых форм словоизменения: окончаний имен существительных в единственном и множественном числе в именительном падеже, в косвенных падежах без предлога и с простыми предлогами; окончаний глаголов настоящего времени, глаголов мужского и женского рода в прошедшем времени. • усвоение некоторых способов словообразования и на этой основе использование в экспрессивной речи 	Подгрупповая, групповая, индивидуальная

	<p>существительных и прилагательных с уменьшительно-ласкательными суффиксами, существительных с суффиксами -онок-, -енок-, -ат-, -ят-, глаголов с различными приставками.</p> <ul style="list-style-type: none"> • Сформировать умение составлять простые предложения с противительными союзами, сложносочиненные и сложноподчиненные предложения. • Сформировать понятие предложение и умение оперировать им, а также навык анализа простого двусоставного предложения из двух-трех слов (без предлога). • Учить составлять рассказы-описания, а затем и загадки-описания о предметах и объектах по образцу, предложенному плану. 	
<p>Развитие высших психических функций и языкового мышления</p>	<ul style="list-style-type: none"> • Развивать зрительное внимание и память в работе с разрезными картинками (4—8 частей, все виды разрезов) и пазлами по всем изучаемым лексическим темам. • Продолжать развивать мышление в упражнениях на группировку и классификацию предметов по одному или нескольким признакам (цвету, форме, размеру, материалу). • Закрепить понятие слово и умение оперировать им. • Сформировать навыки слогового анализа и синтеза слов, состоящих из двух слогов, одного слога, трех слогов. • Закрепить понятие слог и умение оперировать им. • Закреплять навык выделения заданных звуков из ряда звуков, гласных из начала слова, согласных из конца и начала слова. • Совершенствовать навык анализа и синтеза открытых и закрытых слогов, слов из трех-пяти звуков. • Формировать навык различения согласных звуков по признакам: глухой — звонкий, твердый — мягкий. • Закрепить понятия звук, гласный звук, согласный звук. • Сформировать понятия звонкий согласный звук, глухой согласный звук, мягкий согласный звук, твердый согласный звук. • Развивать воображение и на этой основе 	<p>Индивидуальная</p>

	формировать творческие способности.	
Развитие мелкой и артикуляционной моторики	<ul style="list-style-type: none"> • Развитие и совершенствование артикуляционной моторики. • Развитие и совершенствование артикуляционной моторики. • Обеспечить дальнейшее усвоение и использование в речи слов различной звукослоговой структуры. • Работа по развитию пальчиковой моторики (упражнения для пальцев). • Усложнение работы с карандашом. • Усложнение работы над конструктивным праксисом. 	Индивидуальная

Перспективный план фронтальных, подгрупповых и индивидуальных занятий с детьми подготовительной группы

I этап (сентябрь, октябрь, ноябрь, декабрь)		
Основные задачи	Содержание	Форма работы
Обследование	Определение психофизических особенностей развития и актуального уровня речевого развития детей с ТНР	Индивидуальная
Развитие импрессивной речи	<ul style="list-style-type: none"> • Расширять, уточнять и активизировать словарь на основе систематизации и обобщения знаний об окружающем. • Уточнить произношение звуков [А], [О], [У], [и], [к], [т] [п], [с], [ы] в слогах, словах, предложениях, небольших текстах, в игровой и свободной речевой деятельности. • Учить практическому овладению существительными с уменьшительными и увеличительными суффиксами, существительными суффиксами единичности; существительными, образованными от глаголов. • Расширять представления о переносном значении и многозначности слов. 	Подгрупповая, групповая, индивидуальная
Развитие экспрессивной речи	<ul style="list-style-type: none"> • Развивать тембровую окраску голоса, совершенствовать умение изменять высоту тона в играх. 	Подгрупповая, групповая, индивидуальная

	<ul style="list-style-type: none"> • Продолжать работу над четкостью дикции, интонационной выразительностью речи. • Обогащать экспрессивную речь сложными словами, неизменяемыми словами, словами-антонимами и словами-синонимами. • Обогащать экспрессивную речь прилагательными с уменьшительными суффиксами, относительными и притяжательными прилагательными; прилагательными, обозначающими моральные качества людей. • Способствовать дальнейшему овладению приставочными глаголами, глаголами с оттенками значений. • Способствовать практическому овладению всеми простыми и основными сложными предложениями. • Совершенствовать навыки составления простых предложений по вопросам, по демонстрации действия, по картине; распространения простых предложений однородными членами. • Сформировать навык пересказа небольших рассказов с изменением времени действия или лица рассказчика. • Совершенствовать навык составления рассказов по серии картин и по картине, в том числе с описанием событий, предшествующих изображенному или последующих за изображенным событием. 	
<p>Развитие высших психических функций и языкового мышления</p>	<ul style="list-style-type: none"> • Продолжать развивать все виды восприятия, учить воспринимать и учитывать при сравнении предметов признаки, воспринимаемые всеми органами чувств. • Совершенствовать, характер и содержание способов обследования предметов, способность обобщать. • Развивать все виды внимания, память, стимулировать развитие творческого воображения, исключать стереотипность мышления. • Познакомить с буквами, А, О, И, У, Ы, С. • Сформировать умение правильно называть буквы русского алфавита. • Развивать навыки выкладывания букв из палочек, кубиков, мозаики; «печатания»; лепки 	<p>Индивидуальная</p>

	их из пластилина.	
Развитие мелкой и артикуляционной моторики	<ul style="list-style-type: none"> • Совершенствование артикуляционной моторики. • Продолжить работу по развитию речевого дыхания, формированию правильной голосоподачи и плавности речи. • Учить соблюдать голосовой режим, не допускать форсирования голоса, крика. • Учить детей произвольно изменять силу голоса: говорить тише, громче, умеренно громко, тихо, шепотом. • Учить говорить в спокойном темпе. • Обведение, закрашивание и штриховка по трафаретам (по лексическим темам I периода). • Составление фигур, узоров из элементов (по образцу). • Работа со шнуровкой и мелкой мозаикой. • Печатание пройденных букв в тетрадах. 	Индивидуальная

II этап (декабрь, январь, февраль, март, апрель, май)

Основные задачи	Содержание	Форма работы
Развитие импрессивной речи	<ul style="list-style-type: none"> • Расширять, уточнять и активизировать словарь на основе систематизации и обобщения знаний об окружающем. • Учить практическому овладению существительными с уменьшительными и увеличительными суффиксами, существительными суффиксами единичности; существительными, образованными от глаголов. • Расширять представления о переносном значении и многозначности слов. Учить использовать слова в переносном значении, многозначные слова. • Способствовать дальнейшему овладению приставочными глаголами, глаголами с оттенками значений. • Способствовать практическому овладению всеми простыми и основными сложными предлогам. Отработать правильное употребление в речи различных типов сложноподчиненных предложений с союзами и союзными словами. • Учить образовывать наречия от прилагательных, формы степеней сравнения прилагательных. 	Подгрупповая, групповая, индивидуальная

	<ul style="list-style-type: none"> • Обучать подбору родственных слов, синонимов, антонимов, омонимов, составлению предложений с данными словами. • Закреплять способы образования новых слов с помощью приставок и суффиксов, путем сложения. • Уточнить произношение звуков [З], [Ц], [Б], [В], [Ф], [Д] [Г], [Ш], [Л] [Р] [Ж] [Щ] [Ч] слогах, словах, предложениях, небольших текстах, в игровой и свободной речевой деятельности. 	
<p>Развитие экспрессивной речи</p>	<ul style="list-style-type: none"> • Обогащать экспрессивную речь за счет имен числительных, местоименных форм, наречий, причастий. • Завершить автоматизацию правильного произношения звуков всех групп в свободной речевой деятельности. • Совершенствовать умение употреблять имена существительные единственного и множественного числа в именительном падеже и в косвенных падежах как в беспредложных конструкциях, так и в конструкциях с предлогами. • Формировать умение образовывать и использовать имена существительные с увеличительными суффиксами и суффиксами единичности. • Закрепить умение согласовывать прилагательные и числительные с существительными в роде, числе и падеже; подбирать однородные определения к существительным. • Развивать умение образовывать и использовать возвратные глаголы, глаголы в разных временных формах, в том числе в форме будущего простого и будущего сложного времени. • Совершенствовать навыки составления и использования сложносочиненных предложений с противопоставлением и сложноподчиненных предложений с Закрепить умение согласовывать прилагательные и числительные с существительными в роде, числе и падеже; подбирать однородные определения к существительным. 	<p>Подгрупповая, групповая, индивидуальная</p>

	<ul style="list-style-type: none"> Закрепить умение образовывать и использовать возвратные глаголы, глаголы в разных временных формах, в том числе в форме будущего простого и будущего сложного времени, придаточными времени, следствия, причины. 	
Развитие психических процессов и языкового мышления	<ul style="list-style-type: none"> Продолжать развивать все виды восприятия, учить воспринимать и учитывать при сравнении предметов признаки, воспринимаемые всеми органами чувств. Совершенствовать, характер и содержание способов обследования предметов, способность обобщать. Развивать все виды внимания, память, стимулировать развитие творческого воображения, исключать стереотипность мышления. Закрепить понятие слово и умение оперировать им. Познакомить с буквами З, Ц, Б, В, Ф, Д, Г, Ш, Л, Р, Ж, Щ, Ч. Закрепить умение трансформировать буквы, различать правильно и неправильно напечатанные буквы, «допечатывать» незаконченные буквы. Совершенствовать навык осознанного чтения слов, предложений, небольших текстов. Закрепить знание уже известных детям правил правописания. 	Индивидуальная
Развитие мелкой и артикуляционной моторики	<ul style="list-style-type: none"> Совершенствование артикуляционной моторики. Работа по развитию пальчиковой моторики (упражнения для пальцев). Работа по развитию конструктивного праксиса. Продолжить работу по обводке и штриховке фигур (по темам II периода). Усложнить работу с карандашом: обводка по контуру, штриховка, работа с карандашом по клеткам в тетради. Составление букв из элементов. Печатание букв, слов и предложений в тетрадях. 	Индивидуальная
Развитие моторики	<ul style="list-style-type: none"> Работа по развитию пальчиковой моторики (упражнения для пальцев). 	Индивидуальная

	<ul style="list-style-type: none"> • Работа по развитию конструктивного праксиса. • Продолжить работу по обводке и штриховке фигур (по теме III периода). • Составление букв из элементов. • Печатание букв, слов и предложений в тетрадях. 	
--	---	--

***Календарный и перспективный план работы
(старшая/подготовительная группа) - См. Приложение 1,2***

2.3. Организационно-методическая работа

Планирование организационно-методической работы в дошкольной группе

№ п/п	Содержание работы	Сроки	Планируемые результаты
1.	Обследование детей, заполнение речевых карт.	До 15 сентября	Речевые карты.
2.	Составление и утверждение циклограммы рабочего времени учителя-логопеда, регламента индивидуально-подгрупповой логопедической НОД на год.	До 15 сентября	Циклограмма, регламент.
3.	Составление рабочей программы, годового плана работы учителя-логопеда.	До 15 сентября	Рабочая программа, годовой план работы.
4.	Составление перспективных и календарно-тематических планов работы на год.	До 15 сентября	Перспективный и календарный план работы.
5.	Планирование логопедической подгрупповой, индивидуальной НОД.	В течение года	Ежедневные планы работы, конспекты НОД.
6.	Ведение индивидуальных тетрадей детей, тетради взаимосвязи с работе с воспитателем.	В течение года	Инд. тетради, тетрадь взаимосвязи работы логопеда с воспитателем.

2.4. Работа с педагогами

2.4.1. Планирование содержания совместной образовательной деятельности с воспитателями и специалистами

Планирование содержания совместной работы с воспитателями

Распределение обязанностей с педагогами

Основными задачами совместной коррекционной работы логопеда и воспитателя являются:

- Практическое усвоение лексических и грамматических средств языка.
- Формирование правильного произношения.
- Подготовка к обучению грамоте, овладение элементами грамоты.
- Развитие навыка связной речи.

Вместе с тем функции воспитателя и логопеда должны быть достаточно четко определены и разграничены. Поэтому для планирования содержания совместной образовательной деятельности логопеда и воспитателя нужно сначала распределить между собой задачи коррекционно-педагогической работы (воспользуемся методическими разработками Е.Н.Нугумановой, Л.Р.Лизуновой).

Диагностическая работа: взаимодействие воспитателя и логопеда

Воспитатель	Учитель-логопед
<p>Проводит диагностику общего развития.</p> <p>Сообщает логопеду результаты своих наблюдений за ребенком в различных видах деятельности; историю его раннего речевого развития и условия семейного воспитания.</p> <p>Опираясь на диагностические данные логопеда, планирует занятия с детьми, исходя из основных коррекционных задач.</p>	<p>Проводит ежегодное комплексное логопедическое обследование всех детей среднего и старшего дошкольного возраста, результаты которого отражает для каждой группы детей:</p> <ul style="list-style-type: none">• в "Экранах звукопроизношения", которые наглядно указывают на звуки, нарушенные в произношении каждого ребенка, а также этапы работы над ними;• "тетрадь взаимодействия", где отражен уровень развития структурных компонентов речи;

Коррекционная работа: взаимодействие воспитателя и логопеда

Воспитатель	Логопед
<p>Осуществляет контроль за речью детей на занятиях и во время режимных моментов.</p> <p>Занимается развитием мелкой и артикуляционной моторики.</p>	<p>Оказывает воспитателю помощь в организации индивидуальной и групповой работы по развитию речи.</p> <p>Дает ежемесячные рекомендации по планированию групповых и подгрупповых</p>

Оказывает помощь по автоматизации поставленных звуков.	игр и занятий с учетом возрастных норм и лексических тем, изучаемых в данный период.
Способствует совершенствованию грамматического строя речи, развитию фонематического восприятия и слоговой структуры.	
Проводит необходимую работу с родителями для оптимизации коррекционного процесса.	

В целях оптимизации данного процесса логопед проводит для воспитателей тематические семинар-практикумы в течение года. Логопед может рассказать, как для привлечения внимания детей к собственной речи в группе, воспитатель может использовать специальные фразы-стимулы для активизации у ребенка самоконтроля над речью. Например: «Скажи правильно», «Ты можешь сказать правильно», «Подумай, ты правильно сказал?», «Ты помнишь, как правильно надо говорить этот звук? Я знаю, ты уже умеешь правильно говорить» и т.д. При этом логопед может рассказать, как их использовать в режимных моментах, организуя специальные обучающие, провокационные и корректирующие ситуации.

Планирование содержания совместной работы со специалистами

Мероприятия	Срок	Ответственные
Организационные мероприятия		
Анкетирование родителей с целью получения информации о раннем психофизическом и речевом развитии детей и выявления запросов, пожеланий	Сентябрь	Логопед
Обсуждение и утверждение годового плана совместной работы участников коррекционно-педагогического процесса	Сентябрь	Логопед, воспитатели
Выставка книг, методических пособий, дидактических игр, используемых в коррекционно-педагогической и логопедической работе	В течение года	Специалисты, логопед
Оформление стендов, папок-передвижек для родителей с рекомендациями профильных специалистов	Ежемесячно	Логопед, специалисты
Консультативно-информационная помощь воспитателям, специалистам, родителям:		Воспитатели, логопед
— организация индивидуальных занятий с ребенком;	Октябрь	
— методика проведения артикуляционной и пальчиковой гимнастики;	Октябрь	
— поддержка детской инициативы и самостоятельности в условиях коррекции речевой деятельности дошкольников;	Ноябрь	
— создание предметно-развивающей и обогащенной	В течение	

среды;	года	
— консультации по запросам	В течение года	
Совместная коррекционно-педагогическая деятельность		
Обследование различных сторон психофизического и речевого развития детей	Сентябрь	Воспитатели, специалисты
Составление индивидуальных планов (программ) коррекционно-педагогической и логопедической работы	— II —	То же
Корректировка календарно-тематических планов работы специалистов на основе обобщенных данных, полученных в ходе обследования, и других источников информации	Сентябрь — октябрь	Специалисты
Взаимопосещение занятий: групповых; — индивидуальных; — интегрированных	Декабрь — апрель	Логопед, специалисты
Проведение тематических родительских собраний	Октябрь, январь, май	Логопед, воспитатели, специалисты
Аналитические мероприятия		
Проведение психолого-педагогического и логопедического мониторинга	Сентябрь, май	Специалисты, воспитатели
Анализ коррекционно-педагогической работы за год.	Май	Логопед
Составление цифрового и аналитического отчета	— II —	Логопед

2.5. Работа с родителями

2.5.1. Планирование задач и содержания

1	Направления деятельности	Участие в родительских собраниях	Индивидуальные консультации, беседы	Групповые консультации	Оформление наглядной агитации
2	Формы работы	Выступления на родительских собраниях	Индивидуальные консультации, беседы, рекомендации по воспитанию и обучению детей	Групповая консультация	Стенд для родителей «Учимся, играя» Папки-передвижки
3	Цель	1. Знакомство с задачами	1. Уточнение индивидуальн	1. Знакомство с онтогенезом	Активное участие

	<p>коррекционной работы в дошкольной группе</p> <p>2. Повышение общего уровня компетентности и родителей в вопросах развития ребенка и коррекции нарушений.</p> <p>3. Формирование установки на оптимизацию детско-родительских отношений.</p>	<p>ых особенностей ребенка, его характера и поведения.</p> <p>2. Формирование представлений о возможностях и ресурсах ребенка с ОВЗ.</p> <p>3. Оказание психолого-педагогической поддержки семье.</p>	<p>функции и особенностям и ее восстановления в условиях домашнего воспитания и обучения.</p> <p>2. Привлечение и активизация родителей к оказанию помощи детям в преодолении трудностей в обучении.</p> <p>3. Отработка навыков работы с детьми в домашних условиях, закрепление знаний и представлений, сформированных в условиях группы (пункта).</p>	<p>родителей в жизни группы – на уровне участия в проектировании предметно-развивающей среды и организации совместной образовательной деятельности с воспитанниками</p>
--	--	---	--	---

План работы учителя-логопеда с родителями - (см. Приложение 3)

2.6. Оснащение кабинета

№ п/п	Содержание работы	Сроки	Результаты
1.	<p>Пополнение учебно-методического комплекса.</p> <p>- новинки методической литературы</p> <p>- пополнение имеющихся и создание новых картотек по коррекционной работе с детьми</p>	В течение года	Картотеки, методические разработки, книги консультации

	- пополнение консультаций для педагогов и родителей		
2.	Пополнение учебно-дидактического комплекса - новые игры и игрушки для работы с детьми - пособия для подгрупповой и индивидуальной работы с детьми.	В течение года	Дидактические игры и пособия
3.	Пополнение канцелярии	В течение года	Канцелярские принадлежности, бумага, папки и т.д.

2.7. Повышение профессиональной квалификации

№ п/п	Содержание работы	Сроки
2.	Участие в педагогических советах, семинарах ДОУ, онлайн курсах, конференциях.	В течение года
3.	Просмотр онлайн занятий, мастер-классов, вебинаров.	В течение года
4.	Отслеживание и изучение новинок в методической литературе по внедрению ФГОС ДО в работу учителя-логопеда детского сада в журналах «Логопед», «Логопед в ДОУ», «Дошкольное образование» и др.	В течение года
5.	Работа над темой по самообразованию: «Развитие связной речи у дошкольников в процессе работы над пересказом и рассказом».	В течение года

3. ОРГАНИЗАЦИОННЫЙ РАЗДЕЛ

3.1. Материально-технические условия: оснащение кабинета и документационное обеспечение

Кабинет специалиста имеет зональную структуру. В нем можно выделить несколько основных зон:

1. Зона методического, дидактического и игрового сопровождения.
2. Информационная зона для педагогов и родителей.
3. Зона индивидуальной коррекции речи и психического развития.
4. Зона подгрупповых занятий.

С точки зрения оснащения кабинета и организации рабочего места специалиста в нем содержатся:

1. Документы.

- Инструктивно-нормативные документы (законы, постановления, положения, концепции).
- Программы и материалы, дополняющие программы.
- Документация учителя-логопеда образовательной организации
 - Журнал учета посещаемости коррекционно-развивающих занятий детьми.
 - Речевая карта на каждого ребенка.
 - Циклограмма работы учителя-логопеда, утвержденная руководителем дошкольного образовательного учреждения, согласованная с администрацией учреждения.
 - Годовой план работы учителя-логопеда ДООУ.
 - Рабочая программа учителя-логопеда ДООУ.
 - Тетрадь взаимосвязи работы учителя-логопеда и воспитателей группы.
 - Копии отчетов об эффективности коррекционной (логопедической) работы за учебный год (не менее чем за последние три года).

2. Диагностический материал (материал для обследования речи и интеллекта, систематизированный по возрастам и разделам: альбомы, папки, коробки).

3. Материал для проведения консультаций (материал по работе с родителями, воспитателями, педагогами: статьи, наглядность, планирование, материал из журналов, книг и т.д.).

Дидактические материалы для обследования и коррекционной работы:

- альбомы для обследования и коррекции звукопроизношения, слоговой структуры слов;
- наборы наглядно-графической символики (по темам: звуки, предлоги, схемы для звуко-слогового анализа и синтеза, схемы для составления предложений, рассказов, словообразовательные схемы и уравнения и т.п.);
- дидактические пособия по развитию словарного запаса: обобщающие понятия (посуда, овощи-фрукты, дикие и домашние животные, транспорт, детеныши животных, одежда, обувь и т.п.), целый предмет и его части, части тела человека, и животных, слова-действия, признаки предметов (качественные, относительные, притяжательные), слова – антонимы, слова – синонимы, слова с переносным значением и т.п.;
- дидактические пособия по развитию грамматического строя речи по темам: согласование существительных с прилагательными, глаголами, числительными; глаголов с местоимениями; простые и сложные предлоги; простые и сложные предложения; однородные члены предложения, картинки и с изображением предметов, объектов, обозначаемых родственными и однокоренными словами и т.д.;
- дидактические пособия по развитию связной речи: картины, серии картин; наборы предметных и сюжетных картинок для распространения или уточнения сюжетной линии; игрушки для составления рассказов-описаний, сборники сказок, рассказов для составления пересказов, различные детские хрестоматии; загадки, потешки, поговорки, скороговорки (в зависимости от возраста и уровня речевого развития детей) и т.п.;
- дидактические пособия по развитию оптико-пространственных ориентировок: листы бумаги, плоскостные и объемные геометрические формы, настенные и настольные панно, модули, лабиринты и т.п.;
- дидактические пособия по развитию моторно-графических навыков: наборы для развития чувствительности и подвижности рук, настенные и настольные панно и модули, конструкторы, ручки, карандаши, фломастеры, глина, пластилин и т.п.;
- дидактические пособия по обучению элементам грамоты, разрезная азбука букв, схемы слов, контурные, силуэтные, объемные и др. изображения букв, изображения букв со смешанными или отсутствующими графическими элементами, рабочие тетради;

Пособия для обследования и развития слуховых функций

Звучащие игрушки, музыкальные инструменты (бубен металлофон, пианино, барабан, гитара, балалайка, гармошка, колокольчики) предметные картинки, обозначающие низко и высоко частотные слова (школа, чайник, щетка, шапка пирамида, лампа, ракета, лодка), сюжетные картинки.

Пособия для обследования и развития интеллекта

Пирамидки разной величины, кубики вкладыши, набор матрешек разного размера, «почтовый ящик», счетные палочки, разрезные картинки (на 2,3,4 части), наборы картинок по тематическим циклам (для выделения 4-ой лишней), наборы парных картинок для сравнения (аппликация и цветок в вазе), кукла и девочка, лев в клетке мягкая игрушка льва, настольная лампа и солнце, самолет и птица, Снегурочка и елочная игрушка), серии сюжетных картинок, альбом с заданиями на определение уровня логического мышления.

Пособия для обследования и развития фонематических процессов, формирования навыков языкового анализа и синтеза, обучения грамоте:

- Разрезная азбука.
- Символы звуков, схемы для анализа и синтеза слогов, слов.
- Символы для составления картинно-графической схемы предложений.
- Символы простых и сложных предлогов.
- Наборы букв разной величины (заглавные и прописные), печатные, наборы элементов букв, которые можно раскрасить, вырезать по контуру, заштриховать, слепить из теста, пластилина, сделать из проволоки, картона, бархатной бумаги или наждачной.
- Дидактические игры в соответствии с разделами коррекционно-развивающей работы с детьми с ТНР.

5. Оборудование.

- Фланелеграф или наборное полотно.
- Шумовые, музыкальные инструменты для развития слухового восприятия.
- Дыхательные тренажеры, игрушки, пособия для развития дыхания.

6. Мебель.

- Парты – столы и стулья в количестве, достаточном для подгруппы детей.
- Шкафы, стеллажи или полки в достаточном количестве для наглядных пособий, дидактических игр и методической литературы.
- Настенное зеркало 50x100 см для индивидуальной работы над звукопроизношением, около окна (или с дополнительным освещением) (включая индивидуальные маленькие и средние зеркала по количеству детей).
- Стол возле настенного зеркала для индивидуальной работы с ребенком и несколько стульев.
- Настенные часы.

Паспорт логопедического кабинета учителя-логопеда – см. Приложение 4.

3.2. Организационные условия

3.2.1. График работы учителя-логопеда с детьми логопедической группы (см. Приложение 5.)

3.2.2. График организации образовательного процесса

Сроки	Образовательная деятельность
1-15 сентября	Диагностика психического развития детей. Заполнение речевых карт, документации логопедического кабинета
15 сентября – 15 мая	Фронтальные, подгрупповые, индивидуальные занятия По расписанию
15 мая – 31 мая	Итоговая (мониторинговая) диагностика речевого развития детей. Заполнение документации.

3.2.3. Годовой план профессиональной деятельности

№ П/П	ВИД ДЕЯТЕЛЬНОСТИ	СОДЕРЖАНИЕ	СРОКИ
1.	Организационная	<ul style="list-style-type: none">• Подготовка кабинета к новому учебному году.• Составление графика работы.• Составление списка детей, зачисленных в группу.• Составление годового плана.• Составление перспективного плана работы.• Составление расписания коррекционно-развивающих занятий.• Оформление журнала учета проведенных занятий и посещения их детьми.• Подготовка анкет для родителей.• Подготовка и заполнение карт психолого-педагогического обследования детей.• Написание индивидуальных планов.• Оформление тетрадей преемственности с воспитателями.	Сентябрь-октябрь
		Написание анализа работы за учебный год	
2.	Диагностическая	Сбор медицинских и педагогических сведений о раннем развитии ребенка (вновь прибывшие дети)	Сентябрь

		<p>Психолого-педагогическое наблюдение</p> <p>Динамическое наблюдение, промежуточные срезы</p>	В течение года
		Профилактическая работа. Выявление детей с нарушениями в психофизическом развитии через обследование в ДОУ.	Январь
3.	Коррекционно-педагогическая	<p>Развитие мотивации детей к коррекционно-развивающим занятиям</p> <p>Написание и дополнение конспектов занятий</p> <p>Проведение фронтальных, подгрупповых и индивидуальных занятий согласно расписанию:</p> <p>Коррекционная работа с детьми, предполагающая коррекцию и развитие психических процессов, обучение игре, развитие моторики (общей, мелкой, артикуляционной), продуктивной деятельности;</p> <p>Коррекционная работа по предупреждению вторичных нарушений, следующих за первичными, и тесно с ними связанными трудностями в общении, поведении и разных видах деятельности ребенка дошкольного возраста.</p>	В течение года
4.	Информационно-аналитическая	<p>Формирование банка данных о детях с ОВЗ</p> <p>Анкетирование родителей</p>	<p>В течение года</p> <p>Сентябрь</p>
5.	Методическая	<p>Отслеживание и изучение новинок в методической литературе, журналах</p> <p>Оснащение кабинета методическими, дидактическими пособиями.</p> <p>Участие в конкурсах различного уровня</p>	В течение года
6.	Консультативная	<p>Работа с педагогами</p> <p>Составление задач на год со всеми узкими специалистами</p> <p>Проведение коррекционно – педагогической работы в тесном сотрудничестве с</p>	В течение года

	<p>воспитателями группы.</p> <p>Консультирование воспитателей, музыкального руководителя, руководителя по физическому воспитанию, психолога по волнующим их вопросам, касающихся особенностей и специфики работы с конкретным ребенком либо с группой/подгруппой воспитанников.</p> <p>Подготовка детей к участию в праздниках, утренниках, конкурсах совместно с музыкальным руководителем</p>	
	<p>Работа с родителями</p> <p>Индивидуальное консультирование по итогам психолого-педагогического обследования детей</p> <p>Проведение бесед, консультаций</p> <p>Выступление на родительских собраниях</p> <p>Приглашение родителей на индивидуальные занятия,</p> <p>Оформление информационных стендов, тематических выставок книг, папок – передвижек.</p>	<p>Сентябрь-октябрь, апрель – май</p> <p>В течение года</p>

Перспективный план учителя-логопеда – см. Приложение 6.

3.3. Методическое обеспечение рабочей программы и образовательных областей

Методическое обеспечение образовательной области «Речевое развитие»

НАПРАВЛЕНИЯ ЛОГОПЕДИЧЕСКОЙ РАБОТЫ

Литература

Общая, ручная и артикуляторная моторика

- Ткаченко Т.А. Большая книга заданий и упражнений на развитие мелкой моторики.- М.: Эксмо, 2011

Крупенчук О.И. Научите меня говорить правильно! Пособие по логопедии для детей и родителей. — СПб., 2005; др. пособия автора

Мыслительные операции анализа, синтеза, сравнения, обобщения, классификации

Демидова Н.М. Времена года в картинках и заданиях для развития ума и внимания. — М., 2008.

Ковалец И.В. Формирование у дошкольников представлений о времени. Части суток. — М., 2007.

Козлова В.Л. Ориентировка во времени: Рабочая тетрадь для занятий с детьми дошкольного возраста. — М., 2010.

Кондратьева С.Ю. Познаем математику в игре: профилактика дискалькулии у дошкольников. — СПб., 2011.

Словарь импрессивной и экспрессивной речи

• Ткаченко Т.А. Логопедические упражнения.- М.: Эксмо, 2012

• Левина Р.Е. Нарушение слоговой структуры у детей. М., 2005.

Филичева Т.Е. Особенности формирования речи у детей дошкольного возраста: Монография. — М., 2000.

• Ткаченко Т.А. Логопедическая тетрадь. Слоговая структура слова. Коррекция нарушений. - М.: Книголюб, 2007

Грамматические стереотипы

• Ткаченко Т.А. Логопедическая тетрадь. Лексико –грамматические представления. Формирование и развитие.- М.: Книголюб, 2007

• Ткаченко Т.А. Логопедическая тетрадь. Обогащаем словарный запас.- М.: КнигоМир , 2011

• Ткаченко. Т.А. Комплексное обследование дошкольника 3-6 лет: Рабочая тетрадь. - М.: Ювента, 2007

• Иншакова О.Б. Альбом для логопеда – М.: Гуманитарный издательский центр Владос, 2005.- 279 с.

Синтаксическая структура предложения, связная речь

• Ткаченко Т.А. Методическое руководство для проведения упражнений лексико – грамматические представления. Формирование и развитие. М.: Гном и Д, 2003

• Ткаченко Т.А. Обучение детей творческому рассказыванию по картинам. Пособие для логопеда. (методика, система упражнений, 16 картин). – М.: Владос, 2006. - (Библиотека логопеда).

• Ткаченко Т.А. Использование схем в составлении описательных рассказов М.: Книголюб, 2007

Фонетическая сторона речи

• Ткаченко Т.А. Коррекция фонетических нарушений. Подготовительный этап. Пособие для логопеда. М.: Владос, 2006

• Ткаченко Т.А. Логопедическая энциклопедия. - М.: ООО ТД «Издательство Мир книги», 2008

• Коноваленко В.В., Коноваленко С.В. Индивидуально подгрупповая работа по коррекции звукопроизношения.

• Ткаченко Т.А. Логопедическая тетрадь. Фонематическое восприятие. Формирование и развитие. - М.: Книголюб, 2007

• Ткаченко Т.А. Логопедическая тетрадь. Звуковой анализ и синтез. Формирование навыков.- М.: Книголюб, 2007

• Ткаченко Т.А. Наглядный материал. Схемы для составления предложений и рассказов. - М.: Книголюб, 2007

- Ткаченко Т.А. Логопедическая тетрадь. Логические упражнения для развития речи.- М.: Книголюб, 2007
- Ткаченко Т.А. Наглядный материал. Картины – трансформеры для составления рассказов. - М.: Книголюб, 2007
- Ткаченко Т.А. Наглядный материал. Формирование навыков общения и этических представлений у детей (36 картин + методичка) - М.: Книголюб, 2007
- Ткаченко Т.А. Рабочая тетрадь. Развитие логики и речи по картинам с проблемным сюжетом у дошкольника 4-7 лет. - М.: Ювента, 2007
- Ткаченко Т.А. Рабочая тетрадь. Занятия по картинам с проблемным сюжетом для развития связной речи у дошкольника 4-7 лет. М.: Гном и Д, 2003
- Ткаченко. Т.А. Рабочая тетрадь. Формирование описательной речи у дошкольника 5-7 лет (по 11 лексическим темам).- М.: Ювента, 2008
- Ткаченко. Т.А. Рабочая тетрадь. Легко и точно подбираем слова. - М.: Ювента, 2008
Обучение грамоте
- Ткаченко Т.А. Логопедическая тетрадь. Готовим дошкольника к письму.- М.: Литур , 2010
- Ткаченко. Т.А. Книга. Пишем грамотно и красиво. Тренируем руку.– М.: Владос, (Коррекционная педагогика).
- Ткаченко Т.А. Учимся писать. Методика обучения грамотному письму. - М.: Росмэн-Пресс, 2008
- Ткаченко. Т.А. Календарный план логопедических занятий по коррекции

3.4. Учебно-методические и организационно-методические условия

3.4.1. Циклограмма деятельности учителя-логопеда группе (см. Приложение 7)

Непосредственная образовательная деятельность

Количество и продолжительность непосредственной образовательной деятельности (НОД) устанавливаются в соответствии с санитарно-гигиеническими нормами и требованиями (СанПиН 2.4.1.3049-13). Продолжительность занятий в старшей группе 25 мин., в подготовительной группе- 30 мин. Перерывы между занятиями должны быть не менее 10 мин. На 12-15-й минуте занятия целесообразно проводить физкультминутку (1,5—2 мин.) для предупреждения переутомления детей. С этой целью занятия, требующие умственного напряжения, должны чередоваться с занятиями подвижного характера.

Индивидуальные занятия составляют существенную часть работы учителя-логопеда в течение каждого рабочего дня и недели в целом. Они направлены на осуществление коррекции индивидуальных недостатков психофизического, речевого развития воспитанников, создающие определённые трудности в овладении программой. Частота проведения индивидуальных занятий определяется характером и степенью выраженности нарушения, возрастом и индивидуальными психофизическими особенностями детей, продолжительность индивидуальных занятий 15-20 мин.

3.5. Описание вариативных форм, способов, методов и средств реализации рабочей программы

3.5.1. Формы организации профессиональной деятельности

В процессе реализации рабочей программы используются различные формы организации образовательной деятельности.

Совместная образовательная деятельность учителя-логопеда с детьми		Самостоятельная деятельность детей	Образовательная деятельность в семье
Непосредственно образовательная логопедическая деятельность	Образовательная деятельность в режимных моментах		
<ul style="list-style-type: none"> • Подгрупповая НОД. • Индивидуальная НОД. • Дидактические игры. • Настольно-печатные игры. • Речевые задания и упражнения. 	<ul style="list-style-type: none"> • Пальчиковые игры и упражнения. • Мимические, логоритмические, артикуляционные дыхательные гимнастики. • Речевые дидактические игры. • Чтение в литературном уголке. • Тренинги (действия по речевому образцу учителя-логопеда). • Праздники, развлечения. 	<ul style="list-style-type: none"> • Сюжетно-ролевые игры. • Дидактические игры. • Настольно-печатные игры. • Словотворчество. • Совместная продуктивная и игровая деятельность. • Работа в тетради для самостоятельной работы. • Разучивание скороговорок, чистоговорок, стихотворений. 	<ul style="list-style-type: none"> • Выполнение рекомендаций учителя-логопеда по исправлению нарушений в речевом развитии. • Речевые игры. • Беседы. • Чтение книг, рассматривание иллюстраций. • Заучивание скороговорок, потешек, чистоговорок, стихотворений. • Поручения логопеда. • Наблюдения. • Совместная проектная деятельность.

3.5.2. Специальные методы и технологии организации образовательной деятельности

В работе учителя-логопеда используются общие и специальные методы коррекционно-развивающей работы:

Общие методы коррекционной работы:

1. Наглядные: непосредственное наблюдение и его разновидности; опосредованное наблюдение (изобразительная наглядность: рассматривание игрушек и картин, рассказывание по игрушкам и картинам) и др.
2. Словесные: чтение и рассказывание художественных произведений; пересказ; обобщающая беседа; рассказывание с опорой и без опоры на наглядный материал; заучивание наизусть стихов, небольших рассказов, скороговорок, чистоговорок и др.
3. Практические: дидактические игры и упражнения; игры-драматизации и инсценировки; хороводные игры и др.

Перечисленные методы приобретают **коррекционную специфику** при работе с детьми, имеющими ОВЗ. Наглядные методы в работе дефектолога предполагают показ детям пособий, картин, демонстрацию фильмов, мультимедийных презентаций, обеспечивающих полисенсорную основу восприятия информации. При этом необходимо учитывать особенности дошкольников с нарушениями в развитии (меньший объем восприятия, его замедленный темп, неточности) и применять доступные и качественные наглядные средства (натуральные, изобразительные, символические), строго дозировать и структурировать предлагаемый материал. Кроме того, необходимо заранее подготовить четкие комментарии, обобщение информации, выделение главного в содержании, предусмотреть активное включение детей в процесс работы на занятиях по различным образовательным областям.

Использование практических методов требует учитывать особенности дошкольников с нарушениями развития (меньший практический опыт, специфика понимания речи, возможное превалирование наглядных форм мышления).

Словесные методы обучения (рассказ, беседа, объяснение и др.) имеют наибольшую специфику в процессе обучения детей с нарушениями в развитии: метод «малых порций» (дробление материала на несколько смысловых частей), сопровождение устного высказывания дефектолога визуальными материалами; привлечение внимания детей к новым словам и определениям с помощью игровых приёмов; алгоритмизированное и структурированное объяснение нового материала; смена деятельности обучающихся (узнавание, воспроизведение, применение); использование приёмов, направленных на развитие наблюдательности, сравнения, аналогии, выделения главного, обобщения и др.

Как правило, практические, наглядные и словесные методы используются в комплексе, что позволяет формировать у детей с нарушениями в развитии сенсомоторную основу понятий об окружающем мире, помогает им более точно, полноценно воспринимать и осмысливать информацию, удерживать её и перерабатывать.

Специальные методы работы дифференцируются под образовательные области.

Образовательная область «Социально-коммуникативное развитие»:

- Методы, обеспечивающие эмоциональность восприятия.
- Методы и приемы, способствующие достижению минимально возможного уровня, позволяющего действовать ребенку самостоятельно.
- Методы, повышающие познавательную активность в области социально-нравственных ориентировок.

- Методы коррекции формирующихся у детей социальных, нравственных и патриотических представлений.
- Методы, направленные на присвоение детьми норм и ценностей, принятых в обществе, включая моральные и духовно-нравственные ценности.

Образовательная область «Познавательное развитие»:

- Методы здоровьесбережения и методы позитивного воздействия на психомоторное развитие ребенка.
- Сенсомоторные методы.
- Методы организации психических процессов.
- Методы развития слухового восприятия.
- Двигательно-кинестетические методы.
- Методы развития осязательного восприятия.
- Наглядно-слуховой метод.
- Зрительно-двигательный метод.
- Методы формирования пространственных ориентировок.
- Вербально-логические методы.
- Методы развития эмоционального и социального интеллекта.

Образовательная область «Речевое развитие»:

- Методы развития ручной моторики и тонкой моторики пальцев рук.
- Наглядно-слуховой метод.
- Методы развития и коррекции слухового восприятия.
- Методы формирования языковой установки.
- Методы формирования системы языковых ориентировок.
- Методы развития коммуникации, речевой деятельности и языка, как средства, обеспечивающего развитие речи и мышления.
- Методы коррекции речи.
- Методы профилактики и пропедевтики нарушений чтения и письма.

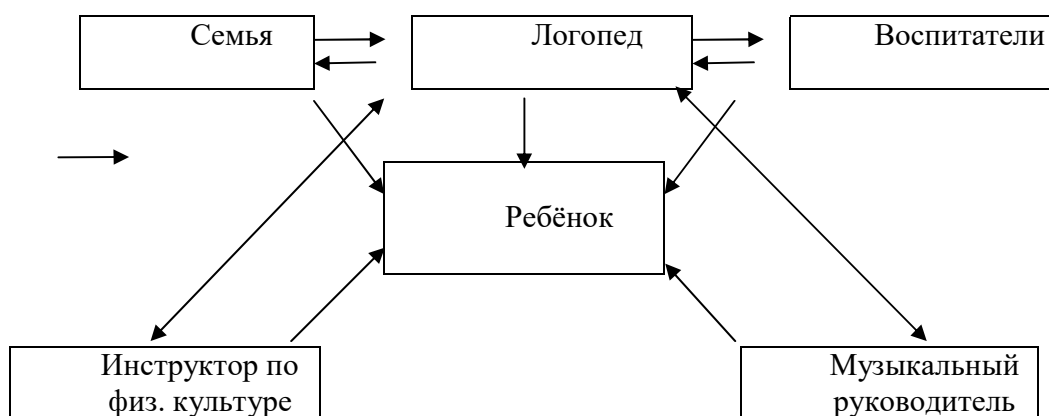
В качестве приоритетных для учителя-логопеда при этом выступают, согласно ПрАООП для детей с ТНР, методы наблюдения за объектами, демонстрации объектов, обыгрывание, рассматривание иллюстративного материала, драматизация, элементарные опыты, упражнения и различные игры, методы нормализации речевой среды для развития невербальной и вербальной коммуникации, а также психотерапевтические методы и приемы (артпедагогика, приемы релаксации и самовнушения и др.).

Особое внимание следует уделить применению индивидуально ориентированных специфических методов и приёмов коррекционно-логопедической работы: для детей с артикуляционными расстройствами необходимы специфические приёмы нормализации речевой моторики (дифференцированный логопедический массаж, артикуляционная гимнастика); для детей с фонологическим дефицитом – методы и приемы, лежащие в основе формирования системы фонематического восприятия (фонетическая ритмика, методы развития слухового и речевого восприятия и др.); для детей с заиканием – методы нормализации темпо-ритмической организации речи (логопедическая ритмика и др.); для детей с общим недоразвитием речи – методы активизации речи, методы формирования всех

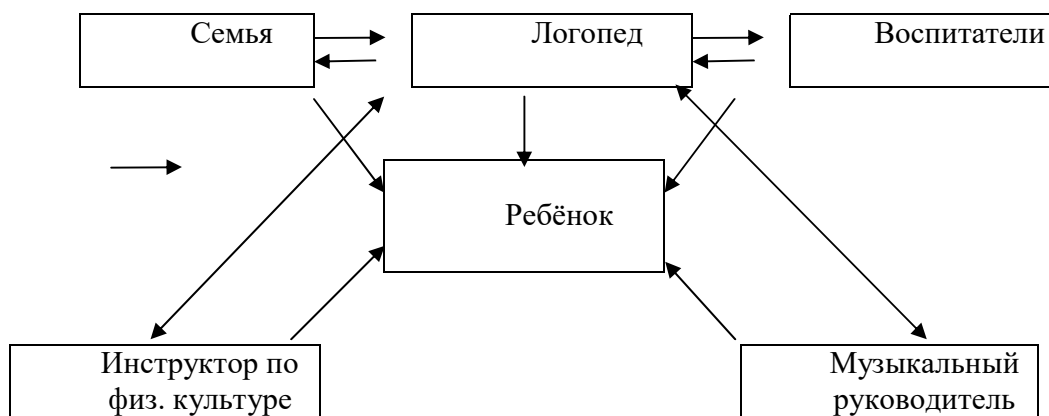
компонентов речевой деятельности в течение пребывания ребёнка в детском саду. Кроме того, в работе с детьми, имеющими ТНР, активно используются компьютерные технологии и дидактические пособия, визуальные средства, обеспечивающие реализацию «обходных путей» развития и сенсорной интеграции, недостаточности слухо-зрительного и речедвигательного анализаторов при различных формах речевой патологии.

3.6. Взаимодействие учителя-логопеда с другими специалистами

Модель взаимодействия субъектов коррекционно-образовательного процесса



Модель взаимодействия субъектов коррекционно-образовательного процесса



План работы учителя-логопеда со специалистами- См. Приложение 8.

Работой по образовательной области «*Речевое развитие*» руководит учитель-логопед, а другие специалисты подключаются к работе и планируют образовательную деятельность в соответствии с рекомендациями учителя-логопеда.

В работе по образовательной области **«Познавательное развитие»** участвуют воспитатели, педагог-психолог, учитель-логопед. Педагог-психолог руководит работой по сенсорному развитию, развитию высших психических функций, становлению сознания, развитию воображения и творческой активности, совершенствованию эмоционально-волевой сферы.

Воспитатели работают над развитием любознательности и познавательной мотивации, формированием познавательных действий, первичных представлений о себе, других людях, объектах окружающего мира, о свойствах и отношениях объектов окружающего мира, о планете Земля как общем доме людей, об особенностях ее природы, многообразии стран и народов мира. Учитель-логопед подключается к этой деятельности и помогает воспитателям выбрать адекватные методы и приемы работы с учетом индивидуальных особенностей и возможностей каждого ребенка с ОНР и этапа коррекционной работы.

Основными специалистами в области **«Социально-коммуникативное развитие»** выступают воспитатели и учитель-логопед при условии, что остальные специалисты и родители дошкольников подключаются к их работе.

В образовательной области **«Художественно-эстетическое развитие»** принимают участие воспитатели, музыкальный руководитель и учитель-логопед, берущий на себя часть работы по подготовке занятий логопедической ритмикой.

Работу в образовательных области **«Физическое развитие»** осуществляют инструктор по физическому воспитанию при обязательном подключении всех остальных педагогов и родителей дошкольников.

3.7. Сотрудничество с семьей. Формы совместной образовательной деятельности с родителями

Во время реализации рабочей программы используется схема взаимодействия с родителями, предложенная А.А. Петрикевич, В.П. Дубровой. Они делят всю работу с родителями на 5 этапов.

1 этап - моделирование взаимодействия. При этом необходим учета особенностей каждой семьи, т.е. **индивидуального подхода**. Для анализа данного вопроса предлагается ряд **критериев**:

- 1) проведение в ДОО социологических срезов для получения данных о семьях;
- 2) изучение уровня педагогической культуры родителей и стилей семейного воспитания;
- 3) использование разнообразных форм коллективной и индивидуальной работы;
- 4) изучение запросов, нужд, интересов родителей в соответствии с образовательными потребностями детей с ОВЗ;
- 5) выявление, обобщение, внедрение передового опыта семейного воспитания;

б) изучение мнения родителей о работе ДОУ и взаимодействии с педагогическим коллективом.

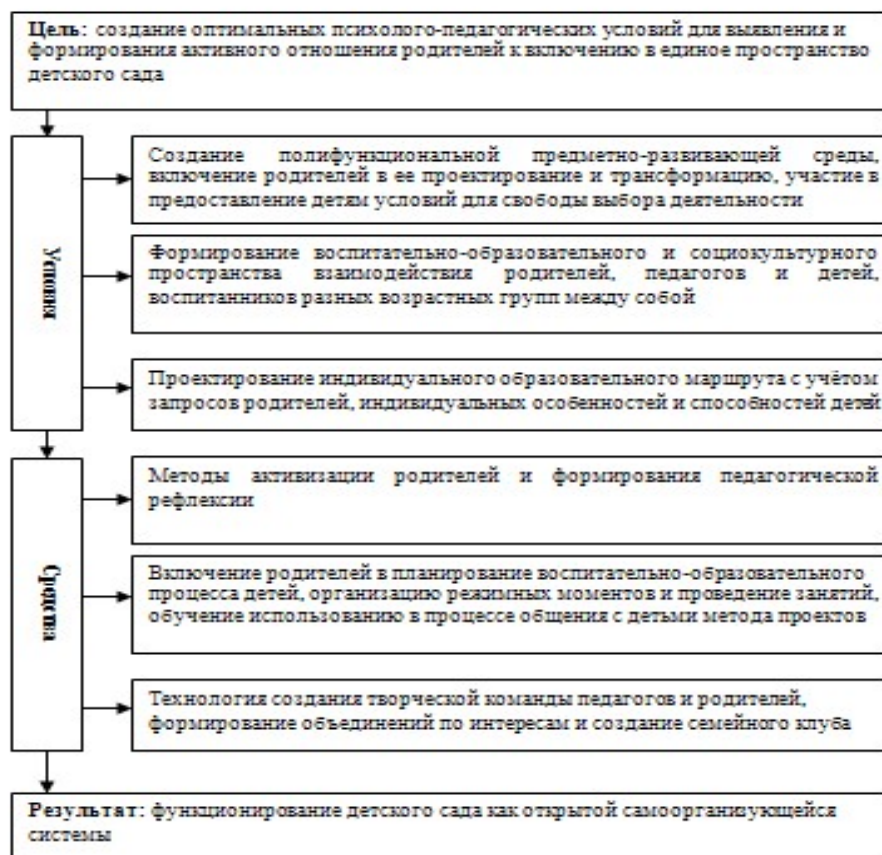
2 этап - установление между воспитателями и родителями благоприятных межличностных отношений с установкой на деловое сотрудничество.

Основные формы взаимодействия с семьей

Информационно-аналитические	анкетирование, опрос
Наглядно-информационные	информационные стенды, папки-передвижки
Познавательные	родительские собрания, консультации, мастер-классы
Досуговые	праздники, досуговые спортивные мероприятия

3 этап - формирование у родителей более полного образа ребенка и правильного его восприятия, включение родителей в образовательное пространство.

Модель включения родителей в воспитательно-образовательное и коррекционно-развивающее пространство ДОУ



Информационно-просветительское направление, опирающееся на методы организации участия родителей в педагогических семинарах, в тематических родительских собраниях в ДОО, подготовка и предоставление родителям информационных листов, тематические беседы-консультации родителей, беседы-обсуждения данных специальной литературы, совместный с родителями просмотр видеоматериалов о развитии слабовидящих детей с их последующим обсуждением, организация в социальных сетях обмена информацией.

Консультативно-диагностическое направление, включающее методы индивидуального консультирования семьи, методы проведения тематических консультаций, разработки тематических информационных листов, моделирования педагогических ситуаций, просмотра видеоматериалов с обсуждением.

Психолого-педагогическое сопровождение ребенка с ОВЗ (психокоррекционное сопровождение ребенка, компенсаторно-развивающее сопровождение ребенка с ОВЗ специалистом коррекционного профиля).

4 этап - изучение педагогической позиции родителей и ознакомление с проблемами семьи в воспитании и обучении дошкольника в связи с особенностями его развития и ОВЗ.

Консультирование родителей связано со спецификой ОВЗ и особых образовательных потребностей детей.

Ориентируясь на детей с ТНР, консультации их родителей, как и другие формы совместной деятельности с семьей, включают:

- организацию преемственности в работе ДОО и семьи по вопросам оздоровления, досуга;
- обучение эффективным методам и приемам обучения и воспитания в процессе совместной образовательной деятельности над коррекцией и развитием речи;
- повышение уровня родительской компетентности;
- гармонизацию семейных детско-родительских отношений;

Родители информируются о влиянии эмоционального общения с ребенком на становление его речи - целесообразно обучать родителей основным приемам по стимулированию довербального, начального вербального развития ребенка. В дальнейшем родители подключаются к совместной образовательной деятельности по развитию понимания речи, включающее формирование умения вслушиваться в обращенную речь, выделять названия предметов, действий и некоторых признаков; формирование понимания обобщающего значения слов; подготовка к восприятию диалогической и монологической речи – и переводу ее в активную речь, помогают закрепить сформированные логопедом навыки связной, грамматически и орфоэпически правильно оформленной речи.

5 этап - объединение родителей в группы по интересам, создание семейных гостиных и семейных клубов.

3.9. Мониторинг индивидуального развития детей

Обследование проводится со всеми детьми группы систематически в сентябре, когда ребёнок поступает в группу и в мае, с целью выявления качественных изменений в развитии ребёнка в результате образовательно-воспитательного процесса, организованного специалистами образовательного учреждения.

Методики обследования:	Направления обследования:	Фиксация результатов
<ul style="list-style-type: none"> • Филичева Т.Б., Каше Г.А. Дидактический материал по исправлению недостатков произношения у детей дошкольного возраста. • Ткаченко Т.А. Альбом индивидуального обследования дошкольника. • Володина В.С. Альбом по развитию речи. • Иншакова О.Б. Альбом для логопеда. Методические рекомендации и иллюстративный материал для обследования устной речи детей старшего дошкольного и младшего школьного возраста. • Большакова С.Е. Логопедическое обследование ребенка/ психолого-педагогическое и речевое/. Методические рекомендации и картинный материал. 	<ul style="list-style-type: none"> • сформированность представление об окружающем (беседа, вопросы которой дифференцированы по возрасту); • психическое развитие и состояние речемыслительной деятельности; • состояние устной речи (логопедическое обследование); • дифференцированная диагностика первичных и вторичных речевых нарушений; • сформированность предпосылок к овладению письменной речью; • диагностика общей способности к обучению, обследование учебных навыков; 	<p>Результаты исследования диагностического направления фиксируются в индивидуальных протоколах обследования, на основании которых составляются речевые карты, характеристики на воспитанников. Если необходимо, то разрабатываются индивидуальные образовательные маршруты на каждого воспитанника.</p>